




Ministerstwo
Rozwoju i Technologii



Perspektywy wymiany handlowej branży



Spis treści

1	Informacje wstępne.....	3
1.1	Definicja branży.....	3
2	Wymiana handlowa branży w Polsce.....	4
2.1	Charakterystyka polskiej wymiany handlowej.....	4
2.2	Struktura geograficzna polskiego eksportu w branży.....	9

1 Informacje wstępne

1.1 Definicja branży

Tabela 1.1. Definicja branży – wybrane kody

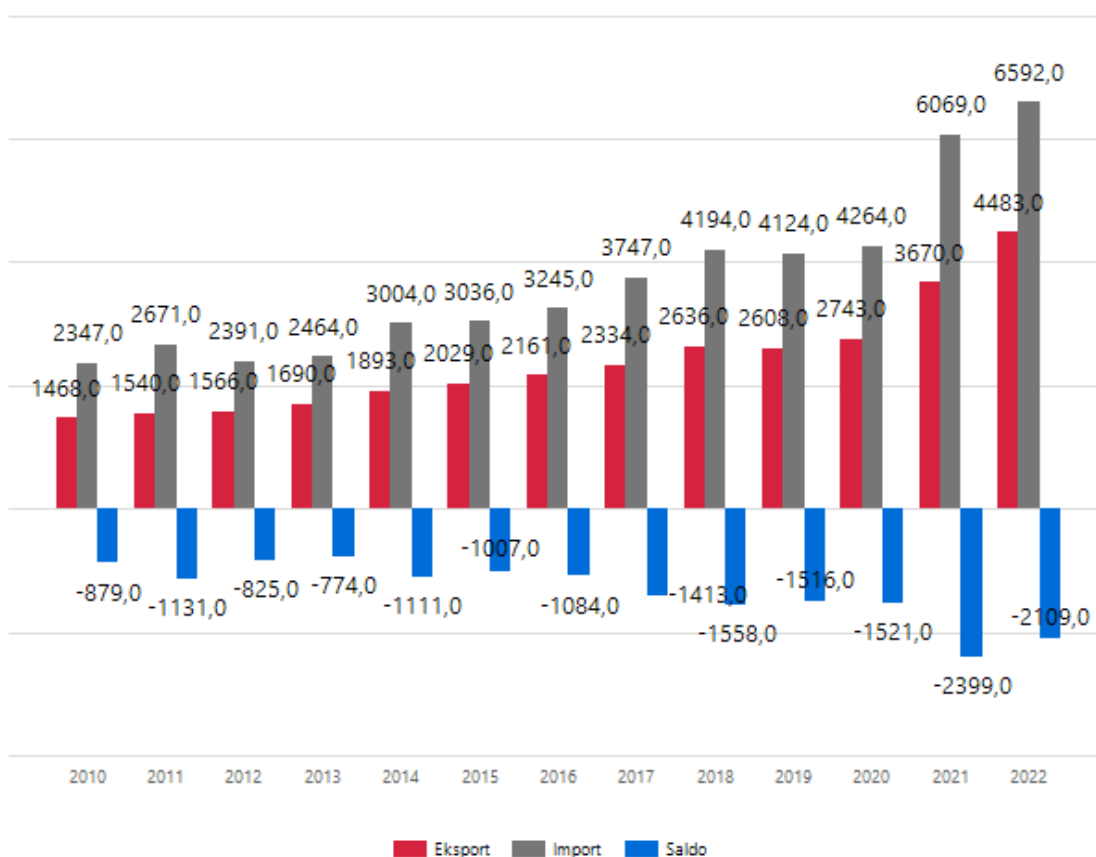
Opis kodów używanych przy generowaniu raportu
4404 - Obręcze drewniane; żerdzie rozszczipione; pale, paliki i kołki, z drewna, zaostrome, ale nieprzetarte wzdłużnie; tyczki drewniane, zgrubnie przycięte, ale nietoczone, niewygięte lub w inny sposób nieobrobione, nadające się do produkcji lasek, parasoli, rękojeści do narzędzi lub tym podobne; wióry i tym podobne (z wył. obręczy drewnianych przyciętych i wrębionych lub połączonych na końcach, i opraw szczotek oraz prawideł do obuwia)
4405 - **Wełna drzewna; mączka drzewna, proszek, którego <= 8% masy pozostaje na sicie o oczkach 0,63 mm
4407 - Drewno przetarte lub strugane wzdłużnie, skrawane warstwami lub obwodowo, nawet strugane, szlifowane lub łączone stykowo, o grubości > 6 mm
4408 - Arkusze na forniry, włącznie z otrzymanymi przez cięcie drewna warstwowego, na sklejkę lub na podobne drewno warstwowe i inne drewno, przetarte wzdłużnie, skrawane warstwami lub obwodowo, nawet strugane, szlifowane, łączone na długość lub łączone stykowo, o grubości <= 6 mm
4410 - Płyta wiórowa, płyta o wiórach zorientowanych „OSB” i podobne płyty, np. płyta płatkowa „płyta ze średnioużytych wiórow, np. „waferboard”, z drewna lub pozostałych zdrewniałych materiałów, nawet aglomerowanych żywicami lub innymi organicznymi substancjami wiążącymi (z wył. płyty pilśniowej, fornirowanych płyt wiórowych, komórkowych płyt drewnianych, i płyt z materiałów drewnopochodnych aglomerowanych cementem, gipsem lub innymi substancjami wiążącymi)
4411 - Płyta pilśniowa, z drewna lub pozostałych zdrewniałych materiałów, nawet związana za pomocą żywicy lub innych substancji organicznych (z wył. płyt wiórowych nawet połączonych z jedną lub wieloma płytami pilśniowymi, drewna warstwowego z warstwą sklejki, paneli mieszanych z zewnętrzną warstwą z płyty pilśniowej, tektury, składników mebli identyfikowanych jako takie)
4412 - Sklejka, płyty fornirowane i podobne drewno warstwowe (z wył. płyt z drewna utwardzonego, komórkowych płyt drewnianych, płyt parkietowych, intarsji drewnianej i płyt identyfikowanych jako składniki mebli)
4413 - **Drewno utwardzone, w postaci bloków, płyt, desek lub kształtowników profilowanych
4414 - *Ramy do obrazów, fotografii, luster lub podobnych przedmiotów, drewniane
4415 - Skrzynie, pudła, klatki, bębny i podobne opakowania, z drewna; bębny do kabli, z drewna; palety, palety skrzyniowe i pozostałe platformy załadunkowe, z drewna; nadstawki do palet płaskich, z drewna (z wył. kontenerów przystosowanych do przewozu jednym lub więcej środkami transportu)
4416 - **Beczki, baryłki, kadzie, cebrzy i pozostałe wyroby bednarskie oraz ich części, z drewna, włącznie z klepkami
4417 - **Narzędzia, oprawy narzędzi, rękojeści narzędzi, oprawy lub trzonki miotel, szczotek i pędzli, z drewna; kopyta lub prawidła do obuwia, z drewna
4419 - Przybory kuchenne i stołowe, z drewna (z wył. uchwytów do tych przyborów, ozdób z drewna, wyrobów bednarskich, szczotek, miotel i sit ręcznych)
4420 - Intarsje i mozaiki, z drewna; kasety i szkatułki na biżuterię lub sztuce i podobne artykuły, z drewna; statuetki i pozostałe ozdoby, z drewna; drewniane artykuły meblarskie (z wył. mebli, opraw oświetleniowych i ich części)
4421 - Pozostałe artykuły z drewna, gdzie indziej niesklasyfikowane
4501 - Korek naturalny, surowy lub wstępnie obrobiony; odpady korka; korek kruszony, granulowany lub mielony
4502 - **Korek naturalny, oczyszczony lub zgrubnie wyrównany, lub w postaci prostokątnych lub kwadratowych bloków, płyt, arkuszy lub pasów, włącznie z półfabrykatem do produkcji korków lub zatyczek
4503 - Artykuły z korka naturalnego (z wył. korka w postaci prostokątnych lub kwadratowych bloków, płyt, arkuszy lub pasów, włącznie z półfabrykatem do produkcji korków lub zatyczek, obuwia i jego części, wkładek, nawet wyjmowanych, nakryć głowy i ich części, przybitek do naboju śrutowych i kulowych, zabawek, gier i artykułów sportowych, i ich części)
4504 - Korek aglomerowany, z dodatkiem spoiwa lub bez, i artykuły z korka aglomerowanego (z wył. obuwia i jego części, wkładek, nawet wyjmowanych, nakryć głowy i ich części, przybitek do naboju śrutowych i kulowych, zabawek, gier i artykułów sportowych, i ich części)

Źródło: Opracowanie własne

2 Wymiana handlowa branży w Polsce

2.1 Charakterystyka polskiej wymiany handlowej

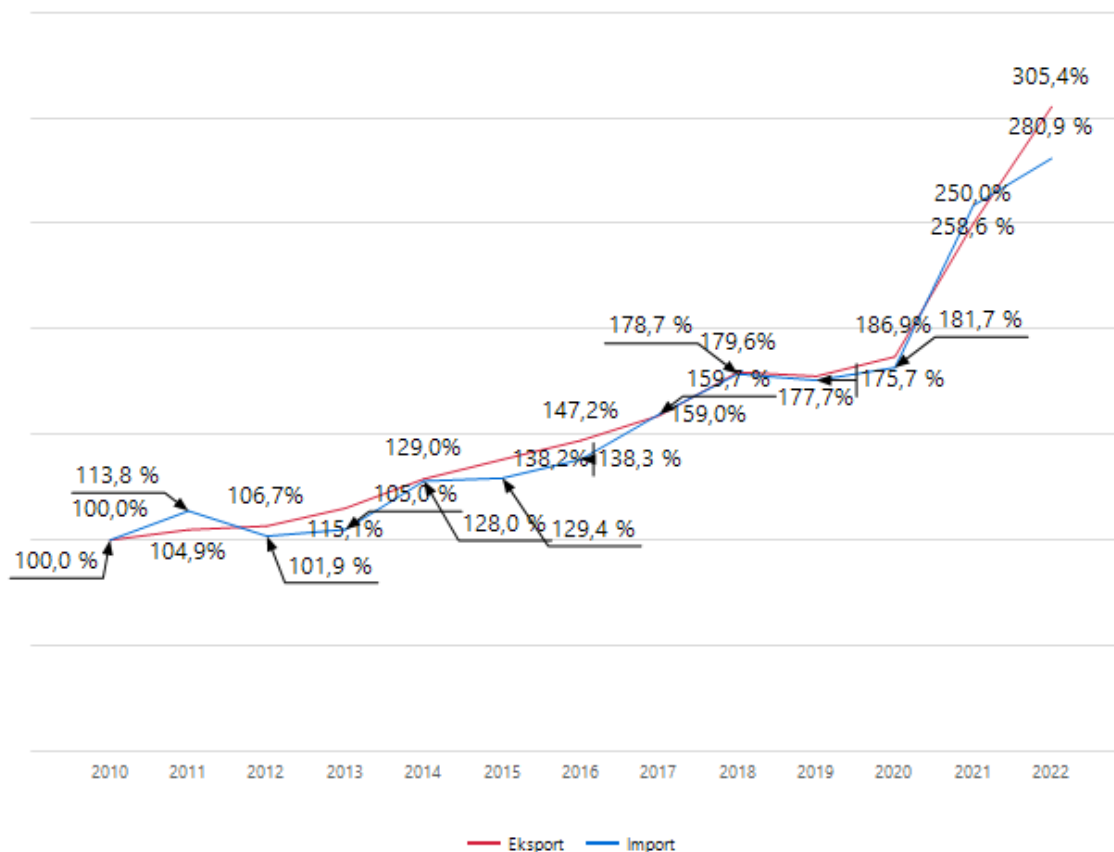
Wykres 2.1. Wartość polskiego eksportu i importu w branży – ujęcie roczne [mIn EUR]



	2010	2011	2012	2013	2014	2015	2016	2017	2018	2019	2020	2021	2022
Eksport	1 468,0	1 540,0	1 566,0	1 690,0	1 893,0	2 029,0	2 161,0	2 334,0	2 636,0	2 608,0	2 743,0	3 670,0	4 483,0
Import	2 347,0	2 671,0	2 391,0	2 464,0	3 004,0	3 036,0	3 245,0	3 747,0	4 194,0	4 124,0	4 264,0	6 069,0	6 592,0
Saldo	-879,0	-1 131,0	-825,0	-774,0	-1 111,0	-1 007,0	-1 084,0	-1 413,0	-1 558,0	-1 516,0	-1 521,0	-2 399,0	-2 109,0

Źródło: Towary – GUS; Usługi – Eurostat, International Trade in Services.

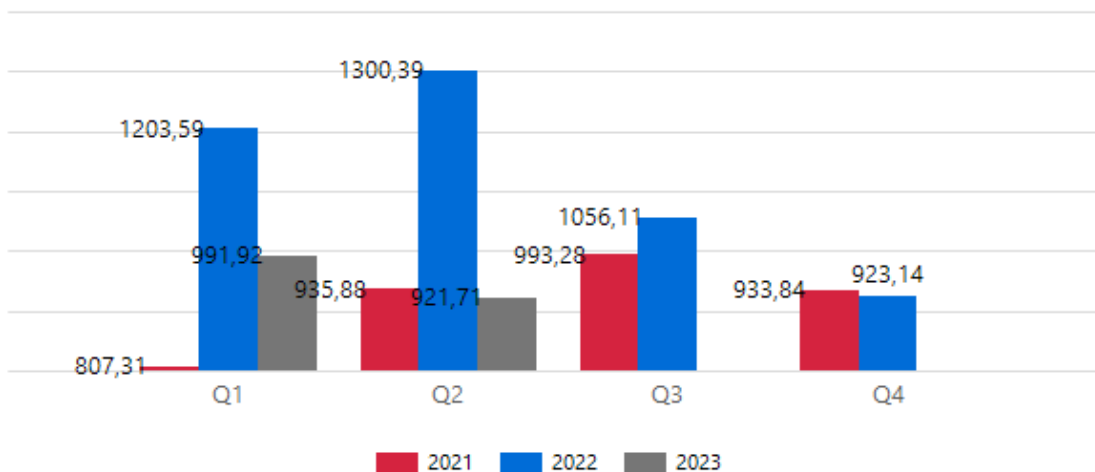
Wykres 2.2. Skumulowany wzrost eksportu i importu w branży – ujęcie roczne [2010=100]



	2010	2011	2012	2013	2014	2015	2016	2017	2018	2019	2020	2021	2022
Eksport	100,0%	104,9%	106,7%	115,1%	129,0%	138,2%	147,2%	159,0%	179,6%	177,7%	186,9%	250,0%	305,4%
Import	100,0%	113,8%	101,9%	105,0%	128,0%	129,4%	138,3%	159,7%	178,7%	175,7%	181,7%	258,6%	280,9%

Źródło: Towary – GUS; Usługi – Eurostat, International Trade in Services.

Wykres 2.3. Wartość polskiego eksportu branży w poszczególnych kwartałach [mIn EUR]



		Q1	Q2	Q3	Q4
Wartość eksportu [mln EUR]	2021	807,31	935,88	993,28	933,84
	2022	1203,59	1300,39	1056,11	923,14
	2023	991,92	921,71		

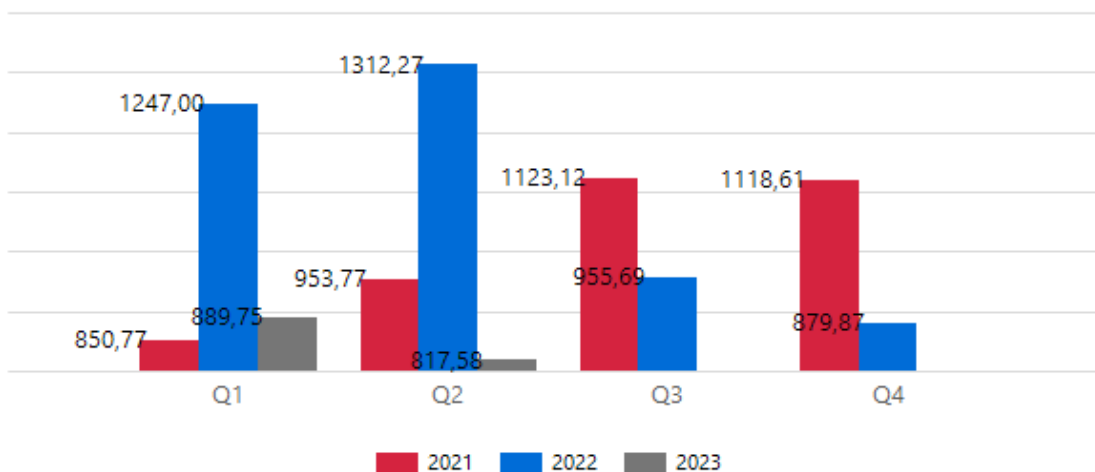
Źródło: Towary – GUS; Usługi – Eurostat, Balance of Payments.

Tabela 2.1. Dynamika polskiego eksportu branży w poszczególnych kwartałach – zmiany rok do roku [%]

		Q1	Q2	Q3	Q4
Dynamika eksportu [rok do roku, %]	2021	12,69%	31,19%	27,78%	27,49%
	2022	32,92%	28,03%	5,95%	-1,16%
	2023	-21,34%	-41,08%		

Źródło: Towary – GUS; Usługi – Eurostat, Balance of Payments.

Wykres 2.4. Wartość polskiego importu branży w poszczególnych kwartałach [mln EUR]



		Q1	Q2	Q3	Q4
Wartość importu [mln EUR]	2021	850,77	953,77	1123,12	1118,61
	2022	1247,00	1312,27	955,69	879,87
	2023	889,75	817,58		

Źródło: Towary – GUS; Usługi – Eurostat, Balance of Payments.

Tabela 2.2. Dynamika polskiego importu branży w poszczególnych kwartałach – zmiany rok do roku [%]

		Q1	Q2	Q3	Q4
Dynamika importu [rok do roku, %]	2021	18,50%	63,26%	48,96%	42,14%
	2022	46,57%	37,59%	-14,91%	-21,34%
	2023	-28,65%	-37,70%		

Źródło: Towary – GUS; Usługi – Eurostat, Balance of Payments.

Tabela 2.3. Udział procentowy polskiego eksportu branży według kodów szczegółowych [%]

Kod szczegółowy	2017	2018	2019	2020	2021	2022
4415	20,03	21,80	21,65	20,14	23,81	27,87
4411	24,14	22,11	21,58	21,63	20,79	19,40
4421	19,05	19,22	19,80	21,48	19,15	17,26
4407	11,59	12,06	12,19	12,57	11,67	10,24

Export Intelligence

4410	7,71	7,55	7,65	8,42	9,66	9,10
4412	8,89	8,73	7,75	7,22	6,73	8,15
4414	2,77	2,71	2,78	2,39	2,22	2,02
4420	1,21	1,38	1,52	1,48	1,48	1,31
4408	1,15	1,16	1,20	1,06	1,05	1,16
4413	0,46	0,38	0,76	0,65	0,83	1,04
4419	0,70	0,55	0,81	1,03	1,05	0,95
4404	1,68	1,73	1,52	1,00	0,73	0,71
4417	0,38	0,40	0,44	0,42	0,36	0,33
4504	0,10	0,08	0,13	0,25	0,23	0,28
4502	0,06	0,09	0,13	0,13	0,11	0,09
4405	0,03	0,03	0,03	0,04	0,04	0,04
4416	0,01	0,01	0,05	0,07	0,07	0,03
4503	0,02	0,02	0,03	0,02	0,02	0,02
4501	0,02	0,00	0,00	0,00	0,00	0,00

Źródło: Towary – GUS; Usługi – Eurostat, *International Trade in Services*.

Tabela 2.4. Udział procentowy polskiego importu branży według kodów szczegółowych [%]

Kod szczegółowy	2017	2018	2019	2020	2021	2022
4407	24,48	24,25	23,09	23,05	24,10	25,00
4410	29,17	28,79	25,30	23,57	25,04	19,97
4412	12,23	12,61	11,60	11,86	12,53	14,96
4411	14,29	14,14	15,80	17,14	15,43	12,58
4415	4,88	5,22	5,64	5,46	6,33	7,75
4421	4,14	4,21	6,66	6,61	6,36	7,21
4408	5,36	5,47	5,40	5,07	4,52	6,17
4420	1,53	1,41	1,71	1,63	1,46	2,10
4419	1,17	1,08	1,48	1,82	1,60	1,83
4413	0,28	0,31	0,40	0,83	0,71	0,83
4414	0,43	0,50	0,68	0,61	0,44	0,50
4504	0,89	0,72	0,84	0,67	0,42	0,29
4417	0,28	0,27	0,30	0,35	0,28	0,22
4404	0,51	0,60	0,61	0,84	0,42	0,17
4405	0,22	0,20	0,21	0,21	0,15	0,16
4502	0,01	0,11	0,14	0,14	0,09	0,10
4503	0,06	0,04	0,06	0,07	0,08	0,08
4416	0,04	0,05	0,07	0,04	0,04	0,05
4501	0,02	0,01	0,01	0,02	0,01	0,01

Źródło: Towary – GUS; Usługi – Eurostat, *International Trade in Services*.

2.2 Struktura geograficzna polskiego eksportu w branży

Tabela 2.5. Główne kierunki polskiego eksportu - eksport do państw UE i państw trzecich [% całkowitego eksportu]

Kraj	2022 [%]	2023 Q2 [%]	Zmiana r/r [p.p.]	Zmiana za 5 lat[p.p.]
do UE	88,16	85,69	2,47	3,53
poza UE	11,84	14,31	-2,47	-3,53

Źródło: Towary – GUS; Usługi – Eurostat, International Trade in Services.

Tabela 2.6. Główne kierunki polskiego eksportu – państwa UE [% całkowitego eksportu]

Kraj	2013	2014	2015	2016	2017	2018	2019	2020	2021	2022	Q2 2023	Zmiana r/r [p.p.]	Zmiana za 5 lat[p.p.]
Niemcy	31,29	33,14	33,93	33,29	31,57	32,73	32,24	32,59	33,36	35,12	31,44	-4,73	0,43
Francja	7,74	8,17	7,77	7,83	8,14	8,26	8,89	9,02	8,64	7,76	9,40	1,90	-0,83
Włochy	4,38	4,62	5,32	5,54	5,86	6,06	6,34	6,26	6,45	6,85	6,76	0,22	0,32
Litwa	4,79	4,26	3,98	4,08	4,42	3,76	3,50	3,74	4,10	5,35	4,95	-0,40	1,49
Holandia	3,90	3,86	4,38	4,03	4,36	4,94	4,91	5,40	6,01	4,82	5,06	-0,01	-0,04
Czechy	3,89	4,02	4,38	4,55	4,51	4,78	4,88	3,91	4,22	4,41	4,26	-0,02	-0,71
Dania	3,26	3,46	3,21	3,15	3,42	3,73	3,53	3,76	3,78	3,84	3,41	-0,69	-0,10
Szwecja	3,87	3,79	3,95	3,77	3,67	3,68	3,25	3,09	3,08	3,49	3,21	-0,39	-0,23
Austria	1,88	1,88	1,97	2,21	2,35	2,50	2,56	2,77	2,71	2,70	2,63	-0,22	0,11
Belgia	2,38	2,35	2,50	2,49	2,71	2,81	2,57	2,47	2,76	2,39	2,61	0,19	0,01

Źródło: Towary – GUS; Usługi – Eurostat, International Trade in Services.

Tabela 2.7. Główne kierunki polskiego eksportu – państwa spoza UE [% całkowitego eksportu]

Kraj	2013	2014	2015	2016	2017	2018	2019	2020	2021	2022	Q2 2023	Zmiana r/r [p.p.]	Zmiana za 5 lat[p.p.]
Wielka Brytania	4,32	4,75	5,28	5,19	5,16	4,62	4,54	4,58	4,53	3,81	4,02	0,15	-0,64
Ukraina	4,23	2,64	1,35	1,38	1,58	1,55	1,58	1,56	1,45	1,02	1,88	1,43	0,48
Stany Zjednoczone	0,77	1,09	1,09	1,33	1,44	1,29	1,21	1,28	1,02	0,93	1,03	0,04	-0,13
Szwajcaria	1,37	1,21	1,11	1,08	1,13	1,09	1,00	1,00	0,91	0,89	0,91	0,05	-0,13
Norwegia	1,27	1,29	1,37	1,18	1,21	0,94	0,92	0,72	0,75	0,78	0,55	-0,20	-0,32
Chiny	0,18	0,17	0,23	0,53	0,83	0,92	1,03	1,19	0,91	0,77	1,61	0,88	0,67
Rosja	3,59	3,41	2,21	1,41	1,34	1,36	1,40	1,32	1,34	0,74	0,80	0,23	-0,41
Australia	0,02	0,03	0,03	0,06	0,10	0,22	0,35	0,32	0,20	0,23	0,42	0,17	0,05
Białoruś	1,75	1,40	0,72	0,43	0,45	0,53	0,59	0,53	0,58	0,23	0,21	0,10	-0,30

Serbia	0,17	0,22	0,21	0,25	0,24	0,25	0,21	0,26	0,24	0,22	0,27	0,02	0,08
--------	------	------	------	------	------	------	------	------	------	------	------	------	------

Źródło: Towary – GUS; Usługi – Eurostat, International Trade in Services.

Tabela 2.8. Główne kierunki polskiego eksportu branży w podziale na podgrupy – państwa UE [% całkowitego eksportu]

<tp://ssrs/ReportServer?%2F%21Publiczne>

%2FRaport+1%2F1.2.10+T+Glowne+kierunki+PL+eksportu+z+UE_podgrupy&p_predefined_industry:lsNull=True&p_cod_e_filter=null

Dział	Kraj	2013	2014	2015	2016	2017	2018	2019	2020	2021	2022	Q2 2023	Zmiana r/r [p.p.]	Zmiana za 5 lat [p.p.]
4404	Francja	22,41	26,09	11,05	10,80	10,93	13,28	17,72	28,64	37,78	36,70	30,32	-5,48	18,03
	Niemcy	7,91	13,86	10,15	10,15	19,50	20,63	18,73	20,52	16,05	14,79	11,98	-4,28	-7,19
	Włochy	12,15	16,74	20,98	17,51	15,70	7,99	8,32	11,85	14,07	13,58	11,79	-1,69	2,44
	Dania	4,39	8,20	6,61	5,54	2,55	2,38	3,72	4,71	4,90	6,79	7,19	1,11	4,87
	Belgia	2,54	3,10	4,69	4,34	2,63	3,10	2,96	5,62	7,51	6,48	7,13	-1,36	3,19
	Hiszpania	3,93	5,57	5,61	5,59	3,69	4,06	4,54	5,78	6,09	5,52	5,28	0,30	1,25
	Austria	6,12	4,82	5,15	3,75	3,00	2,71	3,46	3,89	3,41	3,45	2,76	1,22	-0,52
	Holandia	6,68	8,90	5,96	2,10	0,30	0,40	0,66	0,57	1,11	2,11	1,73	0,47	1,53
	Litwa				0,00	0,00	0,02	0,55	0,10	0,53	1,33	3,15	1,08	3,08
	Węgry	0,04	0,08	0,08	0,03	0,02	0,32	0,47	0,72	0,83	0,87	1,05	0,09	0,60
4405	Niemcy	61,63	67,24	68,16	38,33	38,95	25,01	5,41	6,79	6,23	35,25	18,34	-24,66	-10,90
	Irlandia								0,98	16,09	12,99	35,42		
	Luksemburg	0,11	0,79						0,00	0,00	10,62			
	Francja	9,99	14,18	8,34	7,34	5,05	3,21	17,95	21,68	12,64	4,49	15,72	11,06	10,28
	Włochy	1,85	0,32	7,67	6,08	3,95	5,80	5,20	9,69	8,07	3,50	1,75	-2,60	-5,88
	Belgia	9,89	5,18	0,58		2,89	0,05	0,27	4,11	0,73	2,01	1,01	-3,58	0,74
	Litwa	1,60	0,69	3,21	0,89	0,06		0,05	1,75	0,05	1,54			
	Rumunia	1,21	1,25	0,08		0,65	0,02	2,74	0,01	0,41	1,00	0,01		
	Holandia			0,12	0,34	0,15	0,35	0,50	0,46	1,32	0,97	4,62	1,24	3,49
	Szwecja	0,30					0,19	0,61	1,66	3,22	0,96	0,04		
4407	Niemcy	29,17	30,80	32,59	30,25	22,95	22,92	22,91	21,53	20,91	19,41	19,79	-0,92	-2,17
	Włochy	7,37	8,52	9,34	8,28	9,17	10,95	11,86	11,38	11,73	13,42	11,54	-1,44	0,83
	Francja	10,82	10,81	10,80	9,16	10,47	10,79	13,35	10,56	11,17	12,01	15,29	4,07	3,88
	Holandia	5,33	5,03	5,59	5,15	5,17	5,87	5,92	7,34	9,69	7,20	6,12	-1,86	0,85
	Czechy	2,80	2,33	2,18	2,60	2,88	3,04	2,54	1,93	3,04	4,04	2,57	-1,90	-0,49
	Dania	4,00	6,41	4,16	4,94	5,41	5,23	4,83	6,44	4,09	3,65	3,84	-0,41	-1,70
	Belgia	4,95	4,02	3,99	3,96	3,39	3,69	3,78	3,67	4,19	3,58	4,34	1,20	0,55
	Austria	3,12	2,11	2,18	4,08	3,94	4,49	3,97	3,59	2,87	3,04	4,15	1,02	-0,40

Export Intelligence

4408	Słowacja	14,47	10,14	7,36	6,18	5,39	5,03	4,84	3,32	2,68	2,73	1,84	-1,42	-2,85
	Węgry	0,46	1,41	1,33	1,13	0,83	1,27	1,72	1,31	1,42	2,44	1,80	-0,58	0,65
	Niemcy	45,47	41,65	46,92	45,18	30,89	26,90	32,09	27,48	25,71	23,11	16,70	-5,59	-6,90
	Estonia	3,39	2,37	1,18	0,81	0,74	1,23	3,53	7,87	9,98	12,21	10,28	-4,24	9,57
	Austria	1,15	0,92	3,51	1,34	3,66	4,89	4,82	4,55	7,00	11,63	5,92	-6,84	-0,67
	Francja	9,73	11,15	8,26	10,57	7,71	7,70	8,07	8,03	8,02	5,46	3,69	-2,74	-4,94
	Litwa	9,89	10,94	10,47	10,73	12,44	8,87	9,13	6,69	7,15	5,20	5,58	1,64	-3,34
	Słowacja	1,89	4,08	3,91	5,13	4,63	4,07	2,46	3,17	2,83	3,26	5,82	1,05	0,65
	Finlandia	0,00	0,00	0,02			0,01			0,82	2,28			
	Szwecja	4,24	0,21	0,04	0,01	2,43			2,00	1,83	2,18	3,56		
	Węgry	0,16	0,26		0,01	0,41	0,51	0,11	0,09	0,75	1,83	2,11	-0,13	1,27
	Hiszpania	2,32	3,83	2,83	2,01	3,10	8,50	8,00	6,94	3,96	1,68	1,65	-0,10	-9,66
	Niemcy	3,31	5,87	15,30	17,65	19,58	22,96	20,27	21,30	23,11	21,69	18,45	-4,04	-5,17
	4410	Litwa	15,57	14,22	13,65	12,78	13,69	9,50	11,86	13,66	11,95	17,52	15,13	-4,79
Czechy		8,68	11,08	13,31	12,45	12,01	13,03	16,79	11,03	10,50	10,54	8,95	0,05	-1,93
Rumunia		1,40	1,39	2,32	4,20	0,84	1,11	4,56	5,02	4,12	6,53	5,44	0,07	4,39
Słowacja		5,30	6,72	6,66	7,41	7,39	5,47	7,36	5,95	5,05	5,60	5,27	0,87	-0,57
Dania		3,49	6,05	4,14	4,15	4,69	6,17	5,29	5,31	5,19	4,92	5,45	0,65	0,36
Szwecja		1,54	5,21	7,95	8,13	7,42	7,56	5,56	4,62	3,97	4,89	5,50	0,83	-1,38
Łotwa		3,75	3,75	3,99	4,32	3,16	2,49	3,41	4,73	3,80	4,27	4,40	0,23	2,09
Austria		0,33	0,64	0,91	0,99	0,69	0,65	1,57	2,52	3,11	2,99	0,64	-3,60	-0,13
Holandia		0,62	1,13	1,44	1,40	4,57	9,58	7,02	5,66	7,93	2,72	3,54	1,85	-7,56
Niemcy		15,43	19,83	21,69	22,42	21,24	23,48	25,82	29,29	28,90	28,96	26,31	-3,20	3,03
4411	Litwa	8,89	8,64	8,36	8,46	8,53	8,55	7,69	8,11	9,33	11,21	10,14	-0,89	2,53
	Włochy	2,83	3,37	3,76	4,18	5,33	5,56	5,97	5,33	4,54	5,78	5,15	-0,39	-0,67
	Szwecja	6,38	5,09	5,41	5,17	4,88	5,36	4,81	4,62	4,93	5,61	6,50	1,15	1,49
	Rumunia	4,96	5,85	6,93	7,50	6,76	5,81	4,87	4,88	4,15	3,95	3,87	-0,28	-2,03
	Francja	2,03	3,25	3,49	3,45	3,39	3,35	3,64	3,90	4,04	3,53	3,97	0,75	0,55
	Dania	2,66	2,42	2,92	2,67	2,11	2,61	2,45	2,90	3,69	3,34	3,21	-0,33	0,44
	Holandia	2,53	2,56	2,31	2,35	2,54	2,29	2,30	2,51	2,61	2,64	3,33	0,72	0,80
	Słowacja	3,95	3,76	4,01	3,72	3,76	3,59	2,75	3,11	2,62	2,63	1,96	-1,07	-1,89
	Czechy	2,47	2,04	2,43	2,48	2,65	2,85	2,45	2,09	2,07	2,53	2,32	-0,41	-0,82
	Niemcy	35,92	30,70	29,90	27,72	29,84	27,51	24,91	24,35	27,91	28,48	25,67	-4,37	-2,57
4412	Włochy	2,49	2,68	3,49	3,91	4,81	7,10	6,72	5,85	7,70	7,10	10,15	3,93	2,87
	Francja	10,04	9,71	9,21	10,03	9,70	8,65	8,99	7,70	8,90	7,07	8,55	1,56	-0,60
	Dania	2,34	2,45	2,06	2,47	4,14	4,18	3,04	3,69	4,47	6,82	3,73	-4,70	-0,37
	Rumunia	0,30	0,48	1,02	2,56	3,89	3,68	5,18	4,60	4,41	5,78	5,37	0,99	2,28
	Szwecja	4,07	5,78	5,22	4,53	4,13	4,10	4,94	4,94	4,54	5,25	2,87	-2,28	-1,13
	Czechy	3,77	4,76	5,48	5,37	4,33	4,64	3,98	4,46	4,86	4,06	4,52	0,42	-0,39
	Węgry	1,09	0,76	1,26	1,86	1,57	1,25	1,66	1,87	2,29	3,28	2,45	-2,47	1,31
	Belgia	3,42	3,53	3,30	4,06	3,95	3,21	3,21	3,57	4,00	3,05	2,28	-1,06	-0,72
	Austria	3,61	2,94	3,14	2,38	2,22	3,00	3,03	3,16	3,68	2,69	2,98	0,49	0,08

Export Intelligence

4413	Litwa	41,79	30,21	36,25	22,09	0,00		38,33	36,96	46,73	60,54	36,36		
	Austria	15,95	21,11	18,01	16,63	32,44	33,42	18,53	22,33	13,35	8,28	4,54	-2,86	-23,73
	Niemcy	12,01	21,43	15,59	17,42	15,48	9,29	6,61	8,67	7,38	5,71	11,12	4,68	7,18
	Holandia	0,06	1,78	3,10	1,66	1,24	0,57	0,26	1,49	8,06	5,02	5,40	1,03	4,50
	Francja	4,75	5,41	4,69	6,72	10,11	18,03	13,69	11,05	6,16	4,59	21,59	16,43	-9,45
	Belgia	0,08	2,55	2,65	2,54	3,60	1,65	2,93	1,54	3,00	2,69	4,90	3,06	4,27
	Włochy	15,55	0,64	1,54	3,70	6,51	3,18	1,93	2,09	2,42	1,88	0,46	-1,40	-3,64
	Szwecja	2,81	3,83	4,52	1,66	0,85	1,70	0,90	0,49	0,76	0,57	2,64	2,32	-1,95
	Estonia					0,07				0,07	0,31			
Czechy	0,09	0,77	1,54	1,31	0,07	2,94	1,17	1,30	0,06	0,20	0,03	0,02	-3,30	
4414	Niemcy	27,47	24,07	27,12	26,41	26,24	30,03	31,50	31,03	27,75	30,90	24,60	-1,47	-4,51
	Francja	5,27	5,50	4,98	5,34	4,64	4,46	5,05	8,44	9,95	8,56	10,32	2,13	5,69
	Hiszpania	4,17	5,66	4,99	5,07	4,69	5,28	4,52	7,44	6,94	6,89	9,34	2,22	3,36
	Włochy	7,29	7,43	6,44	5,87	6,03	7,32	5,85	6,58	7,62	6,24	7,32	1,04	-0,76
	Belgia	4,40	5,56	5,44	4,46	4,43	4,38	4,06	2,05	3,95	4,48	4,25	0,13	-0,25
	Szwecja	10,21	10,50	11,00	10,69	10,48	9,10	7,27	6,23	4,61	4,10	3,45	-0,47	-5,58
	Czechy	3,80	3,06	2,53	2,45	2,07	2,08	2,56	2,21	2,21	2,47	2,81	0,47	1,25
	Austria	2,92	3,46	3,11	2,80	2,82	2,64	1,76	1,98	2,23	2,05	1,75	0,10	-1,06
	Węgry	1,48	1,25	1,09	1,48	1,24	1,46	1,97	1,33	1,17	1,40	1,62	0,34	0,37
Rumunia	0,56	0,48	0,56	1,16	1,05	1,08	1,46	0,81	0,79	1,13	1,10	-0,24	0,30	
4415	Niemcy	53,93	52,51	50,60	49,92	49,21	49,70	47,50	46,05	48,34	50,75	44,84	-8,05	-4,76
	Włochy	6,62	8,19	8,50	9,31	9,35	8,40	9,22	9,85	10,22	9,96	9,57	0,67	1,49
	Czechy	5,38	6,27	7,19	6,85	6,56	6,25	6,86	6,84	6,57	5,65	6,35	0,83	-0,29
	Holandia	4,82	4,94	5,19	4,52	4,53	4,76	5,10	5,05	5,02	5,35	5,92	-0,08	1,30
	Dania	3,50	3,78	3,92	4,06	4,36	4,94	5,17	4,83	4,84	4,78	4,51	-0,47	-0,33
	Szwecja	4,29	4,18	3,89	3,70	3,54	3,69	3,38	3,45	3,32	3,55	2,75	-1,42	-0,85
	Belgia	4,05	3,56	3,69	3,59	3,60	3,54	3,81	3,91	3,29	3,21	4,04	1,37	0,40
	Francja	3,79	4,02	3,39	2,92	2,87	3,41	2,96	3,94	3,04	3,20	4,22	1,44	0,22
	Austria	2,34	1,90	1,89	2,24	2,84	2,91	2,99	3,38	3,31	3,17	3,39	0,04	0,50
Słowacja	1,59	2,01	2,34	2,26	2,49	2,01	1,97	2,41	2,41	1,96	2,18	0,46	0,17	
4416	Niemcy			1,15	6,05	11,03	83,83	63,38	74,07	79,09	84,30	36,33	-59,43	-48,92
	Włochy							1,94		0,02	0,53	0,58		
	Francja		0,17	0,09						0,00	0,37	0,21		
	Dania			1,37	0,64	1,12	0,97	0,31		0,00	0,29	0,01		
	Czechy	0,03	0,06		0,09	7,28				4,35	0,18	0,17		
	Austria			0,05	0,31	0,42	0,03	0,60	0,47	0,24	0,12	0,00		
	Hiszpania										0,07	0,11		
	Holandia					0,04		5,14	0,22	0,08	0,02			

Export Intelligence

4417	Grecja	0,01														
	Szwecja	0,01				0,74				0,02			0,01			
	Niemcy	28,07	25,45	30,17	31,41	26,39	26,48	27,79	25,95	26,35	19,59	29,33	12,61	3,94		
	Francja	18,53	21,23	14,30	18,00	23,46	23,58	20,40	16,90	21,87	16,64	13,26	-13,77	-12,92		
	Włochy	13,03	12,63	15,72	11,78	9,45	9,24	10,58	12,01	7,26	14,79	16,53	1,68	5,10		
	Hiszpania	2,99	5,21	5,91	8,77	6,62	8,87	9,50	8,04	8,21	11,45	12,43	6,76	8,30		
	Szwecja	6,10	3,36	0,76	0,70	0,82	0,88	1,80	2,29	2,88	4,78	5,70	0,35	4,51		
	Holandia	3,33	3,67	4,61	3,32	4,18	4,00	3,63	4,35	5,11	4,63	3,65	1,24	-1,77		
	Czechy	0,21	0,30	0,40	2,28	1,64	1,94	1,78	2,06	1,61	1,71	1,32	-0,46	0,07		
	Portugalia	0,00	0,02	0,11	0,00	0,02	0,04	1,22	2,43	1,60	1,67	0,02	-0,04	-0,10		
	Belgia	5,39	5,06	4,22	3,74	3,07	0,68	1,30	0,67	1,76	1,61	1,00	0,13	0,03		
	Słowacja	1,52	2,25	2,03	1,17	0,93	1,50	1,71	1,70	1,22	1,22	2,07	1,04	0,69		
	4419	Niemcy	27,95	29,81	27,79	31,05	21,96	25,65	34,79	44,24	42,05	38,18	38,10	0,28	13,72	
		Francja	2,52	6,18	5,25	3,94	2,55	3,38	3,33	7,00	9,31	7,89	6,55	-2,02	2,60	
Czechy		2,65	3,14	3,41	3,63	5,25	6,40	6,39	5,17	5,15	7,32	7,19	0,37	1,40		
Węgry		1,70	1,73	1,76	1,94	2,71	3,95	4,02	3,22	2,10	4,66	3,70	-0,32	0,52		
Holandia		2,61	3,44	3,38	2,97	5,07	1,78	3,83	2,63	3,05	4,63	3,35	-0,84	1,52		
Włochy		8,68	2,55	7,23	8,52	8,22	2,85	2,49	2,42	3,89	4,42	2,84	-1,54	0,63		
Austria		0,35	0,45	0,62	1,32	1,55	1,56	1,71	3,11	2,59	2,57	2,43	0,21	0,82		
Słowacja		7,67	5,83	4,85	3,63	3,62	5,81	4,78	3,99	2,07	2,25	2,58	0,58	-5,35		
Finlandia		0,44	0,63	0,52	0,41	0,68	1,09	0,74	1,29	1,48	1,89	1,90	-0,27	0,49		
Rumunia		0,91	1,02	1,39	1,97	3,05	4,56	4,28	2,07	1,32	1,71	2,18	0,84	-1,55		
4420	Niemcy	36,10	36,43	35,48	34,34	30,06	26,87	32,59	38,32	39,65	36,33	31,95	-4,06	3,43		
	Czechy	4,20	5,81	8,91	10,35	12,31	11,26	9,07	7,20	6,12	8,69	7,44	-1,23	-2,47		
	Holandia	15,83	8,86	13,28	13,87	9,19	5,59	3,58	5,79	4,32	6,30	8,09	2,19	1,93		
	Francja	4,03	4,92	3,16	2,42	3,55	6,61	4,99	4,14	4,64	4,01	4,52	0,89	-2,89		
	Szwecja	1,36	1,16	0,70	0,80	0,88	2,57	2,96	2,76	3,04	3,54	2,33	-1,17	-0,22		
	Węgry	2,06	1,65	1,66	2,79	4,27	4,77	4,10	2,87	1,63	2,43	2,32	-0,04	-1,36		
	Austria	1,18	1,13	0,80	0,90	1,04	1,87	1,72	3,34	2,80	2,34	2,12	-0,11	0,14		
	Słowacja	1,70	1,32	2,44	2,71	3,48	2,94	2,60	2,01	1,54	2,21	2,86	0,94	0,64		
	Włochy	3,52	2,44	1,90	1,99	1,54	2,19	2,97	2,58	2,69	2,13	2,39	0,59	-0,25		
	Finlandia	0,34	0,25	0,40	0,46	0,66	0,42	0,32	0,80	1,40	1,92	1,63	-0,28	1,21		
4421	Niemcy	41,53	43,15	42,08	41,41	39,84	39,54	38,04	37,99	36,35	40,62	37,77	-1,84	2,57		
	Francja	18,40	18,83	18,29	19,40	20,74	20,33	21,21	21,14	22,06	19,99	22,37	2,85	-0,64		
	Holandia	5,03	4,86	6,15	5,45	6,47	7,63	8,16	9,16	9,55	8,32	7,83	-0,55	0,75		
	Włochy	4,03	2,51	3,48	3,71	2,85	3,01	3,19	3,87	3,72	3,58	3,66	-0,12	0,55		
	Austria	1,88	2,54	2,48	2,77	2,81	2,36	2,45	2,46	2,28	2,50	2,61	0,26	-0,06		
	Dania	4,11	2,66	2,75	2,34	3,22	2,86	2,74	2,35	2,38	2,20	1,40	-0,48	-1,09		
	Belgia	2,14	2,33	2,65	2,36	2,38	2,57	2,30	2,23	2,43	2,10	2,10	-0,24	-1,70		
	Czechy	1,64	2,03	1,48	1,76	1,22	1,29	1,22	1,09	1,34	1,90	1,89	-0,07	0,61		
	Hiszpania	1,68	1,94	1,67	2,06	2,32	2,07	2,18	1,73	1,65	1,61	1,67	-0,01	-0,67		
	Szwecja	2,03	1,84	1,59	1,68	1,50	1,32	1,21	1,24	1,16	1,24	0,98	-0,55	-0,24		

Export Intelligence

4501	Francja	0,00			0,92			1,89	6,97	11,57				
	Austria	0,03			1,10			0,93	1,81					
	Dania	1,15			0,66			0,89						
	Litwa	18,69			0,02			0,81	0,41					
	Słowenia	0,36			0,64									
	Rumunia	0,05			0,37			0,10	0,48					
	Niemcy	75,64	85,89	57,66	1,03	3,77	0,36	0,19	0,11	1,01				
	Słowacja	0,62	0,00			0,04			0,02	0,07				
	Czechy	0,01			0,17	0,03	0,13	0,01						
	Włochy	0,53			3,69			1,13	1,12	0,00				
4502	Czechy	9,90	6,19	24,09	21,44	13,40	16,44	28,73	35,75	44,08	49,24	45,87	-3,96	27,96
	Słowacja	49,64	58,92	15,43	8,67	6,16	18,53	34,89	53,79	50,62	48,84	49,94	0,10	36,37
	Chorwacja	1,02			3,90	3,21	2,61	0,78	1,13		3,66	3,66	-0,59	
	Francja	0,12	0,32	5,78	4,54	4,29	3,14	2,21	0,70	0,07	0,19	0,02	-0,01	-5,88
	Austria	0,46	0,61	3,24	2,82	5,86	3,68	2,31	0,88	0,13	0,17	0,11	0,11	-3,52
	Niemcy	1,36	0,74	36,09	49,32	52,84	40,72	21,11	6,17	0,26	0,12	0,05	0,03	-47,05
	Węgry	1,98	1,36	1,84	2,46	4,20	3,78	2,41	0,77	0,16	0,06	0,10	0,10	-2,40
	Belgia	0,04		0,07	0,03	0,20	1,90	0,32	0,09	0,11	0,04	0,00	-0,18	-0,47
	Irlandia	0,46	0,00		0,00	0,00	0,02	0,03	0,00	0,00	0,03			
	Holandia	0,01		0,00	0,04	0,01	0,00	0,03	0,08	0,02				
4503	Niemcy	22,91	27,07	31,85	32,90	26,11	29,27	28,53	51,81	49,34	36,94	33,02	-5,34	-3,57
	Słowacja	6,30	1,25	3,76	4,54	3,09	3,75	3,40	2,93	10,70	8,08	3,43	-2,32	0,17
	Francja	0,06	0,02	0,10	0,20	2,64	0,74	0,80	1,91	2,19	6,22	16,81	8,60	16,45
	Czechy	0,78	1,72	6,16	8,81	5,74	7,25	7,26	6,33	3,49	4,95	6,43	-1,01	1,07
	Hiszpania	0,18		0,03	0,10	0,08	0,10	0,46	0,73	0,76	2,68	2,00	0,16	1,59
	Austria	0,06	0,04	0,01	0,05	0,07	0,14	0,86	4,46	3,96	2,10	3,88	1,74	3,56
	Włochy	0,12	0,31	0,02	0,04	0,01	0,05	0,26	1,36	1,08	2,07	4,82	1,14	4,81
	Rumunia	0,04	0,01	2,08	5,61	4,84	6,94	5,89	3,08	0,77	1,73	0,45	0,05	-2,32
	Holandia	4,95		0,00	0,02	0,11	0,28	0,25	1,01	0,69	1,39	4,78	3,80	4,74
	Łotwa	0,20	1,34	2,47	0,64	1,34	1,89	0,62	0,81	0,41	0,93	0,64	-0,21	-0,06
4504	Niemcy	12,77	23,69	21,22	16,79	9,74	11,61	15,21	25,54	29,77	18,85	19,36	2,90	14,81
	Litwa	6,76	1,64	1,94	2,69	2,06	1,95	1,37	1,72	3,50	12,56	2,84	-9,63	1,29
	Czechy	2,42	4,73	2,81	4,92	5,26	6,15	4,59	5,08	6,91	5,92	6,41	0,93	1,32
	Rumunia	2,55	1,19	1,69	1,71	1,39	1,96	1,27	0,76	1,02	3,64	0,47	-1,93	-2,59
	Francja	2,42	2,19	0,95	1,06	1,56	2,12	3,16	3,74	4,55	3,32	3,07	-0,13	1,34

Export Intelligence

Dział	Kraj	2013	2014	2015	2016	2017	2018	2019	2020	2021	2022	Q2 2023	Zmiana r/r [p.p.]	Zmiana za 5 lat [p.p.]
	Austria	0,04	0,32	0,45	0,61	0,15	0,15	0,85	2,20	3,80	2,56	2,21	-0,66	2,06
	Słowacja	1,98	1,42	1,97	3,02	3,10	5,13	4,00	1,43	1,61	2,02	1,10	-0,07	-3,95
	Węgry	0,85	1,15	1,93	3,27	3,09	3,74	3,45	2,43	2,74	1,89	2,20	0,34	-0,17
	Dania	0,06	0,08	0,02	0,10	1,04	1,67	1,02	2,42	3,28	1,83	0,72	-0,71	-2,48
	Finlandia	0,43	0,00	0,03	0,01	0,01	0,02	0,24	0,74	1,51	1,43	1,77	0,41	1,76
4404	Francja	22,41	26,09	11,05	10,80	10,93	13,28	17,72	28,64	37,78	36,70	30,32	-5,48	18,03
	Niemcy	7,91	13,86	10,15	10,15	19,50	20,63	18,73	20,52	16,05	14,79	11,98	-4,28	-7,19
	Włochy	12,15	16,74	20,98	17,51	15,70	7,99	8,32	11,85	14,07	13,58	11,79	-1,69	2,44
	Dania	4,39	8,20	6,61	5,54	2,55	2,38	3,72	4,71	4,90	6,79	7,19	1,11	4,87
	Belgia	2,54	3,10	4,69	4,34	2,63	3,10	2,96	5,62	7,51	6,48	7,13	-1,36	3,19
	Hiszpania	3,93	5,57	5,61	5,59	3,69	4,06	4,54	5,78	6,09	5,52	5,28	0,30	1,25
	Austria	6,12	4,82	5,15	3,75	3,00	2,71	3,46	3,89	3,41	3,45	2,76	1,22	-0,52
	Holandia	6,68	8,90	5,96	2,10	0,30	0,40	0,66	0,57	1,11	2,11	1,73	0,47	1,53
	Litwa				0,00	0,00	0,02	0,55	0,10	0,53	1,33	3,15	1,08	3,08
	Węgry	0,04	0,08	0,08	0,03	0,02	0,32	0,47	0,72	0,83	0,87	1,05	0,09	0,60
	Niemcy	61,63	67,24	68,16	38,33	38,95	25,01	5,41	6,79	6,23	35,25	18,34	-24,66	-10,90
	Irlandia								0,98	16,09	12,99	35,42		
	Luksemburg	0,11	0,79						0,00	0,00	10,62			
4405	Francja	9,99	14,18	8,34	7,34	5,05	3,21	17,95	21,68	12,64	4,49	15,72	11,06	10,28
	Włochy	1,85	0,32	7,67	6,08	3,95	5,80	5,20	9,69	8,07	3,50	1,75	-2,60	-5,88
	Belgia	9,89	5,18	0,58		2,89	0,05	0,27	4,11	0,73	2,01	1,01	-3,58	0,74
	Litwa	1,60	0,69	3,21	0,89	0,06		0,05	1,75	0,05	1,54			
	Rumunia	1,21	1,25	0,08		0,65	0,02	2,74	0,01	0,41	1,00	0,01		
	Holandia			0,12	0,34	0,15	0,35	0,50	0,46	1,32	0,97	4,62	1,24	3,49
	Szwecja	0,30					0,19	0,61	1,66	3,22	0,96	0,04		
4407	Niemcy	29,17	30,80	32,59	30,25	22,95	22,92	22,91	21,53	20,91	19,41	19,79	-0,92	-2,17
	Włochy	7,37	8,52	9,34	8,28	9,17	10,95	11,86	11,38	11,73	13,42	11,54	-1,44	0,83
	Francja	10,82	10,81	10,80	9,16	10,47	10,79	13,35	10,56	11,17	12,01	15,29	4,07	3,88
	Holandia	5,33	5,03	5,59	5,15	5,17	5,87	5,92	7,34	9,69	7,20	6,12	-1,86	0,85
	Czechy	2,80	2,33	2,18	2,60	2,88	3,04	2,54	1,93	3,04	4,04	2,57	-1,90	-0,49
	Dania	4,00	6,41	4,16	4,94	5,41	5,23	4,83	6,44	4,09	3,65	3,84	-0,41	-1,70
	Belgia	4,95	4,02	3,99	3,96	3,39	3,69	3,78	3,67	4,19	3,58	4,34	1,20	0,55
	Austria	3,12	2,11	2,18	4,08	3,94	4,49	3,97	3,59	2,87	3,04	4,15	1,02	-0,40
	Słowacja	14,47	10,14	7,36	6,18	5,39	5,03	4,84	3,32	2,68	2,73	1,84	-1,42	-2,85
	Węgry	0,46	1,41	1,33	1,13	0,83	1,27	1,72	1,31	1,42	2,44	1,80	-0,58	0,65
4408	Niemcy	45,47	41,65	46,92	45,18	30,89	26,90	32,09	27,48	25,71	23,11	16,70	-5,59	-6,90

Export Intelligence

	Estonia	3,39	2,37	1,18	0,81	0,74	1,23	3,53	7,87	9,98	12,21	10,28	-4,24	9,57
	Austria	1,15	0,92	3,51	1,34	3,66	4,89	4,82	4,55	7,00	11,63	5,92	-6,84	-0,67
	Francja	9,73	11,15	8,26	10,57	7,71	7,70	8,07	8,03	8,02	5,46	3,69	-2,74	-4,94
	Litwa	9,89	10,94	10,47	10,73	12,44	8,87	9,13	6,69	7,15	5,20	5,58	1,64	-3,34
	Słowacja	1,89	4,08	3,91	5,13	4,63	4,07	2,46	3,17	2,83	3,26	5,82	1,05	0,65
	Finlandia	0,00	0,00	0,02			0,01			0,82	2,28			
	Szwecja	4,24	0,21	0,04	0,01	2,43			2,00	1,83	2,18	3,56		
	Węgry	0,16	0,26		0,01	0,41	0,51	0,11	0,09	0,75	1,83	2,11	-0,13	1,27
	Hiszpania	2,32	3,83	2,83	2,01	3,10	8,50	8,00	6,94	3,96	1,68	1,65	-0,10	-9,66
	Niemcy	3,31	5,87	15,30	17,65	19,58	22,96	20,27	21,30	23,11	21,69	18,45	-4,04	-5,17
	Litwa	15,57	14,22	13,65	12,78	13,69	9,50	11,86	13,66	11,95	17,52	15,13	-4,79	4,00
	Czechy	8,68	11,08	13,31	12,45	12,01	13,03	16,79	11,03	10,50	10,54	8,95	0,05	-1,93
	Rumunia	1,40	1,39	2,32	4,20	0,84	1,11	4,56	5,02	4,12	6,53	5,44	0,07	4,39
4410	Słowacja	5,30	6,72	6,66	7,41	7,39	5,47	7,36	5,95	5,05	5,60	5,27	0,87	-0,57
	Dania	3,49	6,05	4,14	4,15	4,69	6,17	5,29	5,31	5,19	4,92	5,45	0,65	0,36
	Szwecja	1,54	5,21	7,95	8,13	7,42	7,56	5,56	4,62	3,97	4,89	5,50	0,83	-1,38
	Łotwa	3,75	3,75	3,99	4,32	3,16	2,49	3,41	4,73	3,80	4,27	4,40	0,23	2,09
	Austria	0,33	0,64	0,91	0,99	0,69	0,65	1,57	2,52	3,11	2,99	0,64	-3,60	-0,13
	Holandia	0,62	1,13	1,44	1,40	4,57	9,58	7,02	5,66	7,93	2,72	3,54	1,85	-7,56
	Niemcy	15,43	19,83	21,69	22,42	21,24	23,48	25,82	29,29	28,90	28,96	26,31	-3,20	3,03
	Litwa	8,89	8,64	8,36	8,46	8,53	8,55	7,69	8,11	9,33	11,21	10,14	-0,89	2,53
	Włochy	2,83	3,37	3,76	4,18	5,33	5,56	5,97	5,33	4,54	5,78	5,15	-0,39	-0,67
	Szwecja	6,38	5,09	5,41	5,17	4,88	5,36	4,81	4,62	4,93	5,61	6,50	1,15	1,49
4411	Rumunia	4,96	5,85	6,93	7,50	6,76	5,81	4,87	4,88	4,15	3,95	3,87	-0,28	-2,03
	Francja	2,03	3,25	3,49	3,45	3,39	3,35	3,64	3,90	4,04	3,53	3,97	0,75	0,55
	Dania	2,66	2,42	2,92	2,67	2,11	2,61	2,45	2,90	3,69	3,34	3,21	-0,33	0,44
	Holandia	2,53	2,56	2,31	2,35	2,54	2,29	2,30	2,51	2,61	2,64	3,33	0,72	0,80
	Słowacja	3,95	3,76	4,01	3,72	3,76	3,59	2,75	3,11	2,62	2,63	1,96	-1,07	-1,89
	Czechy	2,47	2,04	2,43	2,48	2,65	2,85	2,45	2,09	2,07	2,53	2,32	-0,41	-0,82
	Niemcy	35,92	30,70	29,90	27,72	29,84	27,51	24,91	24,35	27,91	28,48	25,67	-4,37	-2,57
	Włochy	2,49	2,68	3,49	3,91	4,81	7,10	6,72	5,85	7,70	7,10	10,15	3,93	2,87
	Francja	10,04	9,71	9,21	10,03	9,70	8,65	8,99	7,70	8,90	7,07	8,55	1,56	-0,60
	Dania	2,34	2,45	2,06	2,47	4,14	4,18	3,04	3,69	4,47	6,82	3,73	-4,70	-0,37
4412	Rumunia	0,30	0,48	1,02	2,56	3,89	3,68	5,18	4,60	4,41	5,78	5,37	0,99	2,28
	Szwecja	4,07	5,78	5,22	4,53	4,13	4,10	4,94	4,94	4,54	5,25	2,87	-2,28	-1,13
	Czechy	3,77	4,76	5,48	5,37	4,33	4,64	3,98	4,46	4,86	4,06	4,52	0,42	-0,39
	Węgry	1,09	0,76	1,26	1,86	1,57	1,25	1,66	1,87	2,29	3,28	2,45	-2,47	1,31
	Belgia	3,42	3,53	3,30	4,06	3,95	3,21	3,21	3,57	4,00	3,05	2,28	-1,06	-0,72
	Austria	3,61	2,94	3,14	2,38	2,22	3,00	3,03	3,16	3,68	2,69	2,98	0,49	0,08
4413	Litwa	41,79	30,21	36,25	22,09	0,00		38,33	36,96	46,73	60,54	36,36		
	Austria	15,95	21,11	18,01	16,63	32,44	33,42	18,53	22,33	13,35	8,28	4,54	-2,86	-23,73

Export Intelligence

	Niemcy	12,01	21,43	15,59	17,42	15,48	9,29	6,61	8,67	7,38	5,71	11,12	4,68	7,18
	Holandia	0,06	1,78	3,10	1,66	1,24	0,57	0,26	1,49	8,06	5,02	5,40	1,03	4,50
	Francja	4,75	5,41	4,69	6,72	10,11	18,03	13,69	11,05	6,16	4,59	21,59	16,43	-9,45
	Belgia	0,08	2,55	2,65	2,54	3,60	1,65	2,93	1,54	3,00	2,69	4,90	3,06	4,27
	Włochy	15,55	0,64	1,54	3,70	6,51	3,18	1,93	2,09	2,42	1,88	0,46	-1,40	-3,64
	Szwecja	2,81	3,83	4,52	1,66	0,85	1,70	0,90	0,49	0,76	0,57	2,64	2,32	-1,95
	Estonia					0,07				0,07	0,31			
	Czechy	0,09	0,77	1,54	1,31	0,07	2,94	1,17	1,30	0,06	0,20	0,03	0,02	-3,30
	Niemcy	27,47	24,07	27,12	26,41	26,24	30,03	31,50	31,03	27,75	30,90	24,60	-1,47	-4,51
	Francja	5,27	5,50	4,98	5,34	4,64	4,46	5,05	8,44	9,95	8,56	10,32	2,13	5,69
	Hiszpania	4,17	5,66	4,99	5,07	4,69	5,28	4,52	7,44	6,94	6,89	9,34	2,22	3,36
	Włochy	7,29	7,43	6,44	5,87	6,03	7,32	5,85	6,58	7,62	6,24	7,32	1,04	-0,76
4414	Belgia	4,40	5,56	5,44	4,46	4,43	4,38	4,06	2,05	3,95	4,48	4,25	0,13	-0,25
	Szwecja	10,21	10,50	11,00	10,69	10,48	9,10	7,27	6,23	4,61	4,10	3,45	-0,47	-5,58
	Czechy	3,80	3,06	2,53	2,45	2,07	2,08	2,56	2,21	2,21	2,47	2,81	0,47	1,25
	Austria	2,92	3,46	3,11	2,80	2,82	2,64	1,76	1,98	2,23	2,05	1,75	0,10	-1,06
	Węgry	1,48	1,25	1,09	1,48	1,24	1,46	1,97	1,33	1,17	1,40	1,62	0,34	0,37
	Rumunia	0,56	0,48	0,56	1,16	1,05	1,08	1,46	0,81	0,79	1,13	1,10	-0,24	0,30
	Niemcy	53,93	52,51	50,60	49,92	49,21	49,70	47,50	46,05	48,34	50,75	44,84	-8,05	-4,76
	Włochy	6,62	8,19	8,50	9,31	9,35	8,40	9,22	9,85	10,22	9,96	9,57	0,67	1,49
	Czechy	5,38	6,27	7,19	6,85	6,56	6,25	6,86	6,84	6,57	5,65	6,35	0,83	-0,29
	Holandia	4,82	4,94	5,19	4,52	4,53	4,76	5,10	5,05	5,02	5,35	5,92	-0,08	1,30
4415	Dania	3,50	3,78	3,92	4,06	4,36	4,94	5,17	4,83	4,84	4,78	4,51	-0,47	-0,33
	Szwecja	4,29	4,18	3,89	3,70	3,54	3,69	3,38	3,45	3,32	3,55	2,75	-1,42	-0,85
	Belgia	4,05	3,56	3,69	3,59	3,60	3,54	3,81	3,91	3,29	3,21	4,04	1,37	0,40
	Francja	3,79	4,02	3,39	2,92	2,87	3,41	2,96	3,94	3,04	3,20	4,22	1,44	0,22
	Austria	2,34	1,90	1,89	2,24	2,84	2,91	2,99	3,38	3,31	3,17	3,39	0,04	0,50
	Słowacja	1,59	2,01	2,34	2,26	2,49	2,01	1,97	2,41	2,41	1,96	2,18	0,46	0,17
	Niemcy			1,15	6,05	11,03	83,83	63,38	74,07	79,09	84,30	36,33	-59,43	-48,92
	Włochy							1,94		0,02	0,53	0,58		
	Francja		0,17	0,09						0,00	0,37	0,21		
	Dania			1,37	0,64	1,12	0,97	0,31		0,00	0,29	0,01		
4416	Czechy	0,03	0,06		0,09	7,28				4,35	0,18	0,17		
	Austria			0,05	0,31	0,42	0,03	0,60	0,47	0,24	0,12	0,00		
	Hiszpania										0,07	0,11		
	Holandia					0,04		5,14	0,22	0,08	0,02			
	Grecja										0,01			
	Szwecja		0,01					0,74		0,02	0,01			

Export Intelligence

4417	Niemcy	28,07	25,45	30,17	31,41	26,39	26,48	27,79	25,95	26,35	19,59	29,33	12,61	3,94
	Francja	18,53	21,23	14,30	18,00	23,46	23,58	20,40	16,90	21,87	16,64	13,26	-13,77	-12,92
	Włochy	13,03	12,63	15,72	11,78	9,45	9,24	10,58	12,01	7,26	14,79	16,53	1,68	5,10
	Hiszpania	2,99	5,21	5,91	8,77	6,62	8,87	9,50	8,04	8,21	11,45	12,43	6,76	8,30
	Szwecja	6,10	3,36	0,76	0,70	0,82	0,88	1,80	2,29	2,88	4,78	5,70	0,35	4,51
	Holandia	3,33	3,67	4,61	3,32	4,18	4,00	3,63	4,35	5,11	4,63	3,65	1,24	-1,77
	Czechy	0,21	0,30	0,40	2,28	1,64	1,94	1,78	2,06	1,61	1,71	1,32	-0,46	0,07
	Portugalia	0,00	0,02	0,11	0,00	0,02	0,04	1,22	2,43	1,60	1,67	0,02	-0,04	-0,10
	Belgia	5,39	5,06	4,22	3,74	3,07	0,68	1,30	0,67	1,76	1,61	1,00	0,13	0,03
	Słowacja	1,52	2,25	2,03	1,17	0,93	1,50	1,71	1,70	1,22	1,22	2,07	1,04	0,69
4419	Niemcy	27,95	29,81	27,79	31,05	21,96	25,65	34,79	44,24	42,05	38,18	38,10	0,28	13,72
	Francja	2,52	6,18	5,25	3,94	2,55	3,38	3,33	7,00	9,31	7,89	6,55	-2,02	2,60
	Czechy	2,65	3,14	3,41	3,63	5,25	6,40	6,39	5,17	5,15	7,32	7,19	0,37	1,40
	Węgry	1,70	1,73	1,76	1,94	2,71	3,95	4,02	3,22	2,10	4,66	3,70	-0,32	0,52
	Holandia	2,61	3,44	3,38	2,97	5,07	1,78	3,83	2,63	3,05	4,63	3,35	-0,84	1,52
	Włochy	8,68	2,55	7,23	8,52	8,22	2,85	2,49	2,42	3,89	4,42	2,84	-1,54	0,63
	Austria	0,35	0,45	0,62	1,32	1,55	1,56	1,71	3,11	2,59	2,57	2,43	0,21	0,82
	Słowacja	7,67	5,83	4,85	3,63	3,62	5,81	4,78	3,99	2,07	2,25	2,58	0,58	-5,35
	Finlandia	0,44	0,63	0,52	0,41	0,68	1,09	0,74	1,29	1,48	1,89	1,90	-0,27	0,49
	Rumunia	0,91	1,02	1,39	1,97	3,05	4,56	4,28	2,07	1,32	1,71	2,18	0,84	-1,55
4420	Niemcy	36,10	36,43	35,48	34,34	30,06	26,87	32,59	38,32	39,65	36,33	31,95	-4,06	3,43
	Czechy	4,20	5,81	8,91	10,35	12,31	11,26	9,07	7,20	6,12	8,69	7,44	-1,23	-2,47
	Holandia	15,83	8,86	13,28	13,87	9,19	5,59	3,58	5,79	4,32	6,30	8,09	2,19	1,93
	Francja	4,03	4,92	3,16	2,42	3,55	6,61	4,99	4,14	4,64	4,01	4,52	0,89	-2,89
	Szwecja	1,36	1,16	0,70	0,80	0,88	2,57	2,96	2,76	3,04	3,54	2,33	-1,17	-0,22
	Węgry	2,06	1,65	1,66	2,79	4,27	4,77	4,10	2,87	1,63	2,43	2,32	-0,04	-1,36
	Austria	1,18	1,13	0,80	0,90	1,04	1,87	1,72	3,34	2,80	2,34	2,12	-0,11	0,14
	Słowacja	1,70	1,32	2,44	2,71	3,48	2,94	2,60	2,01	1,54	2,21	2,86	0,94	0,64
	Włochy	3,52	2,44	1,90	1,99	1,54	2,19	2,97	2,58	2,69	2,13	2,39	0,59	-0,25
	Finlandia	0,34	0,25	0,40	0,46	0,66	0,42	0,32	0,80	1,40	1,92	1,63	-0,28	1,21
4421	Niemcy	41,53	43,15	42,08	41,41	39,84	39,54	38,04	37,99	36,35	40,62	37,77	-1,84	2,57
	Francja	18,40	18,83	18,29	19,40	20,74	20,33	21,21	21,14	22,06	19,99	22,37	2,85	-0,64
	Holandia	5,03	4,86	6,15	5,45	6,47	7,63	8,16	9,16	9,55	8,32	7,83	-0,55	0,75
	Włochy	4,03	2,51	3,48	3,71	2,85	3,01	3,19	3,87	3,72	3,58	3,66	-0,12	0,55
	Austria	1,88	2,54	2,48	2,77	2,81	2,36	2,45	2,46	2,28	2,50	2,61	0,26	-0,06
	Dania	4,11	2,66	2,75	2,34	3,22	2,86	2,74	2,35	2,38	2,20	1,40	-0,48	-1,09
	Belgia	2,14	2,33	2,65	2,36	2,38	2,57	2,30	2,23	2,43	2,10	2,10	-0,24	-1,70
	Czechy	1,64	2,03	1,48	1,76	1,22	1,29	1,22	1,09	1,34	1,90	1,89	-0,07	0,61
	Hiszpania	1,68	1,94	1,67	2,06	2,32	2,07	2,18	1,73	1,65	1,61	1,67	-0,01	-0,67
	Szwecja	2,03	1,84	1,59	1,68	1,50	1,32	1,21	1,24	1,16	1,24	0,98	-0,55	-0,24
4501	Francja				0,00			0,92	1,89	6,97	11,57			
	Austria						0,03		1,10	0,93	1,81			

Export Intelligence

	Dania										1,15	0,66	0,89		
	Litwa										18,69	0,02	0,81	0,41	
	Słowenia											0,36	0,64		
	Rumunia				0,05						0,37	0,10	0,48		
	Niemcy			75,64	85,89	57,66		1,03	3,77	0,36	0,19	0,11	1,01		
	Słowacja	0,62		0,00							0,04	0,02	0,07		
	Czechy							0,01	0,17	0,03	0,13	0,01			
	Włochy		0,53						3,69	1,13	1,12	0,00			
	Czechy	9,90	6,19	24,09	21,44	13,40	16,44	28,73	35,75	44,08	49,24	45,87	-3,96	27,96	
	Słowacja	49,64	58,92	15,43	8,67	6,16	18,53	34,89	53,79	50,62	48,84	49,94	0,10	36,37	
	Chorwacja				1,02	3,90	3,21	2,61	0,78		1,13	3,66	3,66	-0,59	
	Francja	0,12	0,32	5,78	4,54	4,29	3,14	2,21	0,70	0,07	0,19	0,02	-0,01	-5,88	
	Austria	0,46	0,61	3,24	2,82	5,86	3,68	2,31	0,88	0,13	0,17	0,11	0,11	-3,52	
4502	Niemcy	1,36	0,74	36,09	49,32	52,84	40,72	21,11	6,17	0,26	0,12	0,05	0,03	-47,05	
	Węgry	1,98	1,36	1,84	2,46	4,20	3,78	2,41	0,77	0,16	0,06	0,10	0,10	-2,40	
	Belgia		0,04	0,07	0,03	0,20	1,90	0,32	0,09	0,11	0,04	0,00	-0,18	-0,47	
	Irlandia	0,46		0,00	0,00	0,00	0,02	0,03	0,00	0,00	0,03				
	Holandia			0,01	0,00	0,04	0,01	0,00	0,03	0,08	0,02				
	Niemcy	22,91	27,07	31,85	32,90	26,11	29,27	28,53	51,81	49,34	36,94	33,02	-5,34	-3,57	
	Słowacja	6,30	1,25	3,76	4,54	3,09	3,75	3,40	2,93	10,70	8,08	3,43	-2,32	0,17	
	Francja	0,06	0,02	0,10	0,20	2,64	0,74	0,80	1,91	2,19	6,22	16,81	8,60	16,45	
	Czechy	0,78	1,72	6,16	8,81	5,74	7,25	7,26	6,33	3,49	4,95	6,43	-1,01	1,07	
4503	Hiszpania		0,18	0,03	0,10	0,08	0,10	0,46	0,73	0,76	2,68	2,00	0,16	1,59	
	Austria	0,06	0,04	0,01	0,05	0,07	0,14	0,86	4,46	3,96	2,10	3,88	1,74	3,56	
	Włochy	0,12	0,31	0,02	0,04	0,01	0,05	0,26	1,36	1,08	2,07	4,82	1,14	4,81	
	Rumunia	0,04	0,01	2,08	5,61	4,84	6,94	5,89	3,08	0,77	1,73	0,45	0,05	-2,32	
	Holandia		4,95	0,00	0,02	0,11	0,28	0,25	1,01	0,69	1,39	4,78	3,80	4,74	
	Łotwa	0,20	1,34	2,47	0,64	1,34	1,89	0,62	0,81	0,41	0,93	0,64	-0,21	-0,06	
4504	Niemcy	12,77	23,69	21,22	16,79	9,74	11,61	15,21	25,54	29,77	18,85	19,36	2,90	14,81	
	Litwa	6,76	1,64	1,94	2,69	2,06	1,95	1,37	1,72	3,50	12,56	2,84	-9,63	1,29	
	Czechy	2,42	4,73	2,81	4,92	5,26	6,15	4,59	5,08	6,91	5,92	6,41	0,93	1,32	
	Rumunia	2,55	1,19	1,69	1,71	1,39	1,96	1,27	0,76	1,02	3,64	0,47	-1,93	-2,59	
	Francja	2,42	2,19	0,95	1,06	1,56	2,12	3,16	3,74	4,55	3,32	3,07	-0,13	1,34	
	Austria	0,04	0,32	0,45	0,61	0,15	0,15	0,85	2,20	3,80	2,56	2,21	-0,66	2,06	
	Słowacja	1,98	1,42	1,97	3,02	3,10	5,13	4,00	1,43	1,61	2,02	1,10	-0,07	-3,95	
	Węgry	0,85	1,15	1,93	3,27	3,09	3,74	3,45	2,43	2,74	1,89	2,20	0,34	-0,17	

Dania	0,06	0,08	0,02	0,10	1,04	1,67	1,02	2,42	3,28	1,83	0,72	-0,71	-2,48
Finlandia	0,43	0,00	0,03	0,01	0,01	0,02	0,24	0,74	1,51	1,43	1,77	0,41	1,76

Źródło: Towary – GUS; Usługi – Eurostat, *International Trade in Services*.

Tabela 2.9. Główne kierunki polskiego eksportu branży w podziale na podgrupy – państwa spoza UE [% całkowitego eksportu]

Dział	Kraj	2013	2014	2015	2016	2017	2018	2019	2020	2021	2022	Q2 2023	Zmiana r/r [p.p.]	Zmiana za 5 lat [p.p.]
4404	Wielka Brytania	8,48	1,89	0,88	0,85	0,15	0,02	0,07	0,58	4,72	4,09	11,24	7,18	11,20
	Stany Zjednoczone			0,02		0,02	0,00	0,01	0,06	0,08	1,08	0,01	-1,76	0,01
	Norwegia	0,75	0,63	0,60	0,25	0,31	0,31	0,68	0,36	0,66	0,60	0,59	0,01	0,23
	Szwajcaria	0,01	0,27	0,25	0,15	0,01	0,11	0,05	0,47	0,52	0,54	0,29	-0,34	0,12
	Serbia	0,02	0,35	0,45	0,02	0,09	0,14	0,07	0,05	0,15	0,14	0,11	0,01	0,00
	Izrael											0,07		
	Bośnia i Hercegowina			0,03								0,04		
	Chiny	0,14		0,00			0,01					0,03		
	Turcja		0,00					0,00				0,02		
	Gruzja										0,02	0,01		
4405	Wielka Brytania	0,38		4,76	36,64	45,67	47,31	63,05	50,44	20,65	25,58	20,59	-1,59	-18,27
	Szwajcaria	1,33	0,69	0,69	3,86	0,00		0,00	0,07	1,89	0,54	0,06		
	Rosja	0,97	1,99	0,53	1,56	1,87	4,40	3,81	1,74	0,01	0,03			
	Mołdawia						0,00	0,09	0,06	0,17	0,02			
	Bośnia i Hercegowina										0,02			
	Norwegia	1,53	2,99		0,20	0,11	9,08	0,04	0,10	1,88	0,00	0,00		
4407	Wielka Brytania	4,51	6,87	7,50	7,34	7,75	6,27	5,58	6,09	9,74	7,85	7,33	-0,08	1,58
	Chiny	1,16	0,88	1,42	3,29	3,94	4,19	6,06	7,58	5,98	5,83	7,53	2,12	3,14
	Norwegia	0,33	0,52	0,55	0,42	0,89	0,72	0,77	0,75	0,59	1,15	0,96	-0,21	-0,02
	Szwajcaria	1,38	1,59	1,63	1,16	1,43	1,34	1,20	1,01	0,73	0,95	1,47	0,80	0,28
	Wietnam	0,23	0,39	0,55	0,38	0,34	0,28	0,47	0,25	0,39	0,94	0,21	-0,47	0,01
	Stany Zjednoczone	0,57	0,72	0,61	0,61	1,05	0,50	0,29	0,86	0,29	0,79	0,87	0,24	0,44
	Brazylia				0,00				1,89	1,73	0,42			
	Serbia	0,06	0,03	0,02	0,05	0,07	0,16	0,02	0,01	0,02	0,31	0,01	-0,69	-0,03

Export Intelligence

4408	Japonia	1,09	0,63	0,25	0,30	0,41	0,34	0,32	0,32	0,22	0,23	0,06	-0,07	-0,40
	Ukraina	0,44	0,20	0,07	0,51	0,52	0,59	1,10	1,52	0,69	0,12	0,51	0,32	-0,15
	Rosja	1,77	0,50	1,93	3,13	2,70	1,86	3,30	3,45	6,04	13,37	10,10	-2,25	8,50
	Ukraina	7,23	12,62	10,45	8,79	17,98	26,87	20,58	17,25	16,29	10,34	10,59	1,88	-13,48
	Białoruś	0,91	3,00	1,80	0,70	1,20	1,39	0,97	0,93	0,52	1,19	3,28	3,28	1,74
	Wielka Brytania	0,41	0,32	0,02	0,12	0,14	0,39	0,44	0,70	0,33	0,52	0,04	-1,33	-0,52
	Izrael	0,15	0,50	1,24	1,19	1,39	0,86	0,72	1,04	1,07	0,43			
	Szwajcaria	0,09	0,28	0,38	0,55	0,30	0,20	0,26	0,33	0,48	0,28	0,25		
	Bośnia i Hercegowina		0,07	0,08	0,20	0,44	0,07				0,21			
	Turcja				0,02		0,06		0,03	0,17	0,18	0,22		
	Stany Zjednoczone		0,04	0,02	0,03	0,04			0,07	0,08	0,09			
	Islandia	0,00				0,02					0,00			
	4410	Wielka Brytania	0,03	0,29	0,92	1,90	1,85	0,58	0,56	0,77	3,36	2,53	1,98	-1,65
Rosja		19,48	18,38	12,14	4,70	2,58	2,69	2,09	2,29	2,29	2,46	4,47	2,73	2,03
Białoruś		8,37	6,32	2,76	1,48	1,29	1,04	1,05	1,70	1,58	0,91	0,33	-0,45	-0,56
Norwegia		0,28	0,50	0,47	0,87	1,23	0,98	0,73	0,66	0,42	0,70	0,47	-0,07	-0,31
Ukraina		11,11	4,97	0,52	0,83	0,65	1,15	0,66	1,34	1,66	0,63	1,39	1,26	0,62
Mołdawia		0,73	1,02	0,88	0,49	0,65	0,63	0,43	0,62	0,59	0,50	0,41	-0,22	-0,06
Meksyk		0,00		0,00	0,00	0,00				0,00	0,44	0,00		
Serbia		0,20	0,19	0,37	0,15	0,15	0,15	0,22	0,51	0,42	0,17	0,12	-0,07	-0,03
Kazachstan		2,41	1,33	0,65	0,04	0,05	0,05	0,02	0,14	0,15	0,17	0,33	0,24	0,31
Stany Zjednoczone		0,67	0,79	0,75	0,54	0,47	0,37	0,34	1,75	0,15	0,16	0,13	-0,11	-0,29
Ukraina		10,40	6,94	3,56	3,77	4,28	3,98	3,86	3,43	3,68	3,50	7,22	5,98	3,64
Wielka Brytania		2,80	2,93	2,88	2,59	3,56	3,02	2,77	2,45	2,86	3,00	3,07	-0,09	0,18
Stany Zjednoczone		1,19	1,12	1,42	2,26	1,84	1,99	1,96	1,60	1,20	1,09	1,51	0,51	-0,41
4411	Szwajcaria	1,17	1,10	0,98	1,04	0,83	0,96	0,94	1,10	0,99	1,05	1,25	0,13	0,31
	Rosja	4,94	5,44	3,77	2,77	3,20	3,67	3,95	3,73	3,48	1,04	0,62	-0,08	-2,83
	Kazachstan	0,68	0,65	0,39	0,24	0,56	0,46	0,53	0,45	0,68	0,76	0,41	-0,49	-0,01
	Norwegia	2,80	2,90	3,26	2,30	2,17	1,66	1,48	0,91	1,26	0,69	0,36	-0,29	-0,82
	Mołdawia	0,84	0,90	0,85	0,61	0,66	0,70	0,66	0,61	0,51	0,48	0,37	-0,01	-0,37
	Białoruś	3,29	2,96	1,70	1,01	1,14	1,43	1,48	1,49	1,77	0,47	0,39	0,24	-1,08
	Arabia Saudyjska	0,33	0,25	0,55	0,71	0,46	0,39	0,42	0,42	0,23	0,45	0,69	0,31	0,21
	Wielka Brytania	9,41	10,95	12,94	13,32	11,79	11,39	11,58	11,53	3,93	5,44	5,15	1,10	-6,23
4412	Australia	0,08	0,08	0,21	0,31	0,56	2,08	3,99	3,90	2,31	2,28	3,26	0,72	0,96
	Norwegia	2,53	2,31	2,23	1,80	1,43	1,27	1,55	1,72	1,39	2,08	0,94	-1,08	-0,25
	Stany Zjednoczone	2,49	5,35	3,53	2,48	1,70	1,57	0,99	1,18	0,85	1,32	0,71	-0,34	-0,13
	Serbia	0,09	0,39	0,31	0,14	0,16	0,20	0,18	0,50	0,52	0,61	1,06	0,58	0,83

Export Intelligence

	Szwajcaria	0,73	0,63	0,56	0,49	0,64	1,08	1,00	1,01	0,90	0,52	0,32	-0,09	-0,73
	Ukraina	2,05	1,32	0,79	0,53	0,38	0,31	0,60	0,52	0,56	0,44	0,70	0,37	0,43
	Turcja	0,13	0,19	0,25	0,48	0,37	0,29	0,14	1,58	1,56	0,44	0,03	-0,24	-0,53
	Rosja	1,00	1,27	0,83	0,80	1,08	0,84	1,04	0,88	0,97	0,31	0,38	0,16	-0,42
	Południowa Afryka	0,01	0,01	0,01	0,00	0,03	0,18	0,16	0,09	0,08	0,16	0,13	0,07	-0,14
	Norwegia	0,43	0,20	2,88	6,81	15,64	12,92	8,83	7,48	6,63	4,87	0,75	-4,13	-7,98
	Rosja	0,52	0,46	0,29	0,38	0,12	0,25	0,10	0,12	0,26	1,31	2,58	1,79	2,57
	Turcja	0,04	0,00	0,12	0,02			0,00		0,91	0,91	1,51		
	Tajlandia	0,01						0,00		0,24	0,49	0,97		
	Japonia					0,00				0,78	0,49	2,55		
4413	Mongolia	0,01	0,00	0,01							0,43			
	Stany Zjednoczone	0,31	0,00	0,00	0,06	0,28	0,23	0,00	0,05	0,00	0,23	0,22	0,04	-0,46
	Wielka Brytania	0,00	1,34	3,16	4,63	6,06	1,25	2,49	3,21	0,95	0,11	0,47	0,36	0,47
	Islandia					0,11	0,12	0,06	0,00	0,04	0,09	0,00	-0,16	-0,04
	Indonezja	0,02	0,01							0,07	0,08	0,48		
	Wielka Brytania	14,91	14,27	13,66	15,38	13,68	11,27	11,26	9,46	9,16	10,15	8,92	0,31	-0,60
	Stany Zjednoczone	0,17	0,51	5,07	5,78	10,99	10,49	10,16	7,90	8,62	7,70	7,40	-6,07	-4,42
	Kanada	0,00	0,08	0,74	0,20	0,68	0,90	1,01	1,25	2,01	2,10	3,76	-0,33	2,90
	Zjednoczone Emiraty Arabskie	0,01	0,07	0,01	1,58	1,54	1,18	1,47	0,95	0,85	1,17	1,20	0,14	-0,56
4414	Izrael	0,00	0,24	0,30	0,43	0,31	0,16	0,42	0,49	0,61	0,92	0,82	-0,24	0,55
	Turcja	0,00	0,00	0,01	0,37	0,33	0,32	0,73	0,63	0,45	0,74	0,92	0,00	0,72
	Rosja	4,80	4,33	3,87	3,57	3,36	3,04	2,76	1,68	1,99	0,49	0,00	0,00	-3,14
	Szwajcaria	0,01	0,01	0,02	0,02	0,02	0,00	0,01	0,14	0,46	0,35	0,35	0,03	0,33
	Chiny	0,02	0,11	0,01	0,21	0,78	1,63	0,96	1,08	0,74	0,33	0,36	0,04	-2,09
	Kuwejt			0,01	0,01	0,07	0,09	0,27	0,20	0,24	0,25	0,36	0,00	0,35
	Szwajcaria	1,74	1,24	1,13	1,50	1,87	1,62	1,40	1,31	1,08	0,97	0,79	-0,22	-1,19
	Wielka Brytania	0,71	0,50	0,80	0,81	0,79	0,79	0,67	0,67	1,01	0,88	1,17	0,53	0,46
	Norwegia	0,91	0,79	0,78	0,81	0,83	0,67	0,84	0,69	0,65	0,58	0,54	0,07	-0,10
	Egipt	0,05	0,01	0,10	0,05	0,10	0,01	0,00	0,01	0,24	0,50	0,01	0,00	0,00
4415	Stany Zjednoczone	0,33	0,50	0,39	0,44	0,55	0,30	0,30	0,31	0,28	0,18	0,53	0,40	0,02
	Ukraina	0,33	0,30	0,46	0,44	0,41	0,37	0,64	0,66	0,48	0,17	0,14	0,07	-0,23
	Indie	0,01	0,17	0,11	0,08	0,10	0,03	0,49	0,25	0,19	0,15	1,72	1,39	1,70
	Kanada	0,02	0,05	0,02	0,07	0,04	0,02	0,12	0,20	0,25	0,14	0,48	0,11	0,41
	Serbia	0,10	0,16	0,21	0,48	0,45	0,38	0,25	0,25	0,22	0,12	0,17	0,05	-0,15
	Turcja	0,14	0,10	0,24	0,32	0,23	0,45	0,11	0,08	0,24	0,10	0,16	0,13	-0,25
4416	Turcja									8,33				

Export Intelligence

	Wielka Brytania	0,37	0,60	1,10	0,45	0,38	0,17	2,03	0,18	1,36	3,19	0,91	-0,35	0,47
	Szwajcaria	0,46	1,70	14,42	2,42	5,09	0,38	0,85	0,46	1,49	2,13	1,09	-1,05	-0,36
	Norwegia	0,34	22,62	2,03	0,03	1,03	0,12		0,01	0,00	0,28			
	Stany Zjednoczone	0,94		10,72	16,85	0,04	0,01	0,00	0,04	0,14	0,13	0,36		
	Kraje i terytoria niewyszczególnione w ramach handlu zewnątrzunijnego							0,00	0,00	0,00	0,01	0,01		
	Kirgistan										0,00	2,95		
4417	Stany Zjednoczone	0,10	3,01	5,83	5,26	9,51	10,75	9,99	11,24	9,08	10,77	2,20	-10,05	-5,01
	Turcja	5,33	5,85	5,31	4,01	3,70	2,80	1,72	2,85	3,05	1,92	1,32	-0,68	-2,34
	Wielka Brytania	2,02	2,32	2,46	1,78	1,20	0,91	0,46	1,09	1,79	1,50	1,47	-0,63	0,46
	Norwegia	0,59	0,01	0,01	1,22	0,76	0,86	0,94	0,91	1,00	1,34	0,22	-0,53	-1,07
	Ukraina	2,58	1,93	0,98	0,94	1,03	1,01	0,47	0,29	0,41	0,43	0,33	-0,12	-0,47
	Szwajcaria	0,00	0,00	0,00	0,00	0,00	0,00	0,03	0,01	0,10	0,36	0,13	-0,28	0,13
	Rosja	6,04	2,17	2,15	1,02	1,49	0,91	0,56	0,83	1,11	0,21	0,16	0,07	-0,98
	Białoruś	0,85	0,72	0,40	0,51	0,52	0,27	0,27	0,34	0,32	0,16	0,20	0,05	-0,13
	Moldawia	0,21	0,17	0,06	0,07	0,11	0,15	0,09	0,09	0,11	0,13	0,16	0,00	-0,09
	Gruzja	0,01	0,01	0,01	0,07	0,01	0,01	0,01	0,01	0,01	0,06	0,06	0,11	0,05
4419	Wielka Brytania	20,07	20,46	21,12	17,61	17,15	13,04	11,22	6,79	8,66	5,95	8,08	1,93	-4,26
	Stany Zjednoczone	1,00	0,70	0,62	1,39	1,62	2,29	1,87	1,04	2,28	2,25	2,05	-1,66	0,21
	Szwajcaria	1,77	1,67	1,85	1,44	2,04	2,29	2,01	2,17	1,62	1,75	1,45	-0,58	-0,13
	Ukraina	1,11	0,89	0,37	0,88	1,35	1,24	0,91	1,12	1,14	0,70	1,80	1,42	0,11
	Serbia	0,06	0,02	0,03	0,00	0,39	0,79	0,62	0,50	0,38	0,49	0,16	-0,27	-0,45
	Rosja	2,93	2,43	1,36	0,86	1,15	2,00	1,28	0,86	0,76	0,46	0,28	0,08	-1,97
	Norwegia	0,24	0,23	0,13	0,46	1,43	1,11	0,99	0,17	0,45	0,45	0,50	-0,36	-0,75
	Kanada	0,19	0,12	0,07	0,18	0,14	0,42	0,43	0,53	0,66	0,43	0,15	-0,51	-0,86
	Zjednoczone Emiraty Arabskie	0,01	0,02	0,01	0,58	0,48	0,69	0,07	0,29	0,35	0,41	0,46	-0,08	-0,26
	Singapur	0,00		0,00	0,00	0,00	0,00	0,00	0,00	0,00	0,21			
4420	Stany Zjednoczone	3,93	6,54	4,46	4,24	5,83	5,57	6,46	7,86	8,28	6,95	5,12	-4,10	-2,15
	Wielka Brytania	3,44	2,69	2,34	3,02	3,02	5,14	4,98	3,61	4,65	4,60	6,03	1,40	-0,02
	Dominikana	0,09		0,00	0,78	0,84	1,08	0,39	0,43	0,60	1,44	2,21	1,05	0,63
	Chiny	1,42	3,64	2,49	2,24	2,25	2,30	2,42	2,14	1,38	1,28	0,90	-0,55	-2,80
	Szwajcaria	4,53	2,91	2,01	1,70	1,08	0,43	0,31	0,61	1,08	1,09	1,58	0,17	1,46
	Kanada	0,02	0,12	0,10	0,14	0,70	0,45	0,74	1,29	1,31	0,92	0,34	-0,90	0,03
	Rosja	4,83	4,37	2,11	2,07	2,09	2,68	2,06	1,73	2,00	0,71	0,08	0,02	-1,79
	Serbia	0,33	0,22	0,16	0,10	0,61	0,42	0,31	0,32	0,27	0,50	0,29	-0,25	-0,08
	Ukraina	0,98	0,80	0,42	0,28	0,23	0,36	0,35	0,54	0,56	0,47	1,39	1,23	1,13

Export Intelligence

4421	Australia	0,15	0,67	0,28	0,14	0,38	0,16	0,09	0,22	0,11	0,38	1,13	0,82	0,94
	Wielka Brytania	8,73	9,25	9,81	8,71	7,67	7,85	8,33	8,48	8,00	6,47	6,79	-0,89	-1,66
	Szwajcaria	2,06	1,76	1,59	1,30	1,35	1,07	1,05	1,12	1,23	1,23	1,27	0,15	0,21
	Stany Zjednoczone	0,27	0,42	0,31	0,67	0,76	0,74	0,64	0,71	1,16	0,89	1,09	-0,01	0,17
	Norwegia	0,64	0,47	0,42	0,45	0,38	0,38	0,26	0,21	0,27	0,34	0,42	-0,02	0,06
	Chiny	0,09	0,06	0,06	0,07	0,21	0,58	0,52	0,48	0,42	0,32	0,21	-0,10	-0,43
	Rosja	0,53	1,10	0,59	0,54	0,39	0,42	0,48	0,38	0,34	0,27	0,30	0,11	0,02
	Meksyk	0,00	0,00	0,00	0,00	0,00	0,01	0,22	0,09	0,12	0,21	0,06	0,01	0,06
	Ukraina	0,73	0,41	0,33	0,20	0,34	0,32	0,44	0,48	0,32	0,20	0,34	0,27	0,12
	Turcja	0,08	0,05	0,10	0,09	0,10	0,11	0,10	0,17	0,11	0,11	0,32	0,22	0,27
	Kanada	0,08	0,05	0,04	0,03	0,03	0,04	0,05	0,05	0,10	0,11	0,13	-0,01	0,05
4501	Ukraina	99,38	50,05	8,68	5,67	4,72	36,74	41,72	21,50	56,39	31,47	89,77		
	Wielka Brytania								2,16	1,50	26,96	7,14		
	Serbia										18,98			
	Białoruś		0,14						16,16	8,09	6,08			
	Szwajcaria			0,21	0,01		0,26		10,01		0,12			
	Turcja			0,54							0,00			
4502	Izrael	0,57					0,09	0,06	0,02	0,01	0,07			
	Wielka Brytania	0,08	0,91	0,90	0,46	0,24	0,10	0,06	0,10	0,02	0,06			
	Rosja	2,23	0,63	0,13	0,05	0,07	0,04	0,04	0,01	0,03	0,00			
	Stany Zjednoczone					0,04				0,09	0,00			
	Zjednoczone Emiraty Arabskie										0,00			
4503	Wielka Brytania	0,05	0,00	1,20	0,80	6,03	6,29	1,09	3,98	9,05	6,85	2,45	-3,83	-6,91
	Kolumbia										5,45			
	Stany Zjednoczone	0,06		0,08	5,40	6,30	8,11	18,91	4,42	6,43	4,66	0,69	-11,93	-7,34
	Szwajcaria	0,74	0,04	3,94	7,12	5,63	1,95	3,85	1,47	0,72	2,56	0,14	-1,02	-1,05
	Kraje i terytoria niewyszczególnione w ramach handlu zewnątrzunijnego	0,52	1,27	1,51	2,39	3,47	1,46	3,18	0,68	0,83	2,05	2,15	0,60	0,54
	Turcja	1,24	2,29	2,28	0,82	1,43	1,23	0,90	1,96	1,55	1,66	3,85		
	Białoruś	0,02	0,91	0,11	0,12	0,06	0,02	0,14	0,29	0,08	0,90	0,05		
	Singapur	0,00					0,10				0,73			
	Ukraina	1,07	5,22	0,25	0,62	2,95	0,71	0,06	0,98	0,60	0,49	0,00	-0,51	-1,50

Export Intelligence

	Norwegia	0,00	0,12	0,12	5,66	7,69	4,78	3,64	1,74	0,90	0,31	0,03	-0,50	-5,99
	Rosja	18,76	18,14	21,23	14,54	15,59	18,39	15,95	12,54	4,41	13,99	7,62	-23,03	-7,61
	Białoruś	26,63	24,89	21,09	16,11	21,76	19,53	11,19	5,52	3,48	6,41	7,13	5,37	-22,05
	Ukraina	17,11	14,51	18,17	25,78	23,33	13,92	12,33	8,91	6,47	6,13	6,50	2,58	-5,83
	Wielka Brytania	0,04	0,88	0,38	0,14	0,42	1,21	1,16	5,96	4,87	3,44	3,69	0,67	-0,30
	Armenia	0,03	0,11		0,00		0,00	0,00		0,00	1,17	4,83		
4504	Szwajcaria	0,17	0,77	0,90	2,22	2,74	2,02	0,72	0,52	0,75	1,12	0,39	-0,63	-0,64
	Kirgistan					0,11					0,79	8,24		
	Stany Zjednoczone	0,00	0,00	0,08	0,05	0,15	0,20	6,47	3,49	2,96	0,79	0,30	-0,21	0,29
	Japonia		0,00		0,00	0,00	0,03	1,55	0,84	0,75	0,77	0,19		
	Serbia	0,16	0,13	0,06	0,04	0,60	0,93	0,68	0,39	0,45	0,68	0,31	-0,11	-0,36

Źródło: Towary – GUS; Usługi – Eurostat, *International Trade in Services*.

Tabela 2.10. Dynamika polskiego eksportu branży na wybrane rynki zagraniczne o najwyższej średniorocznej stopie wzrostu (CAGR) w ciągu 5 lat

Kod szczegółowy	Wartość eksportu 2022 (mln EUR)	Zmiana rok do roku [%]	CAGR (2018-2022)[%]
Litwa	239,43	59,32	19,31
Włochy	307,19	29,73	13,96
Austria	121,34	22,02	12,98
Rumunia	99,68	48,50	12,93
Niemcy	1573,95	28,57	12,77
Węgry	73,04	39,23	12,61
Dania	171,90	23,96	11,84
Holandia	216,49	-1,88	10,71
Hiszpania	54,09	38,54	10,40
Szwecja	156,38	38,48	10,01

Źródło: Towary – GUS; Usługi – Eurostat, *Balance of Payments; Eurostat, International Trade in Services*.